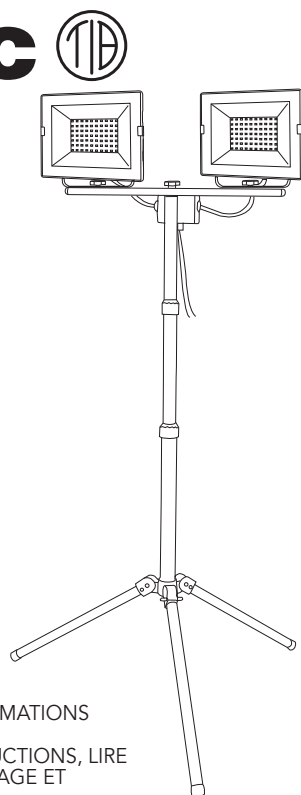


tibelec

Projecteur LED de chantier réf. 347780

VIM : 25970_21W45

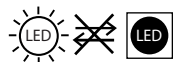
1. Votre produit :



2. Avant utilisation :

RECOMMANDATIONS ET INFORMATIONS DE SECURITE :

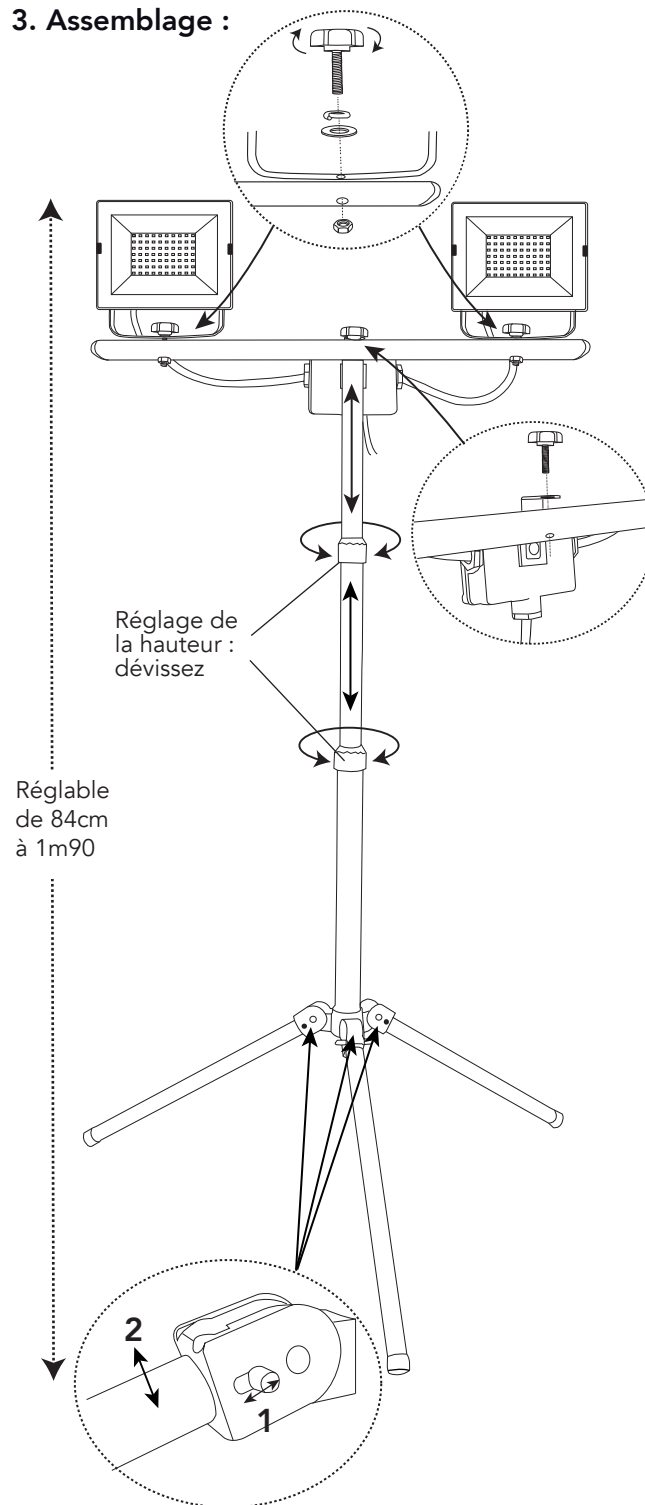
- SUIVRE AVEC SOIN LES INSTRUCTIONS, LIRE LA NOTICE AVANT TOUT MONTAGE ET CONSERVER LA.
- IL CONVIENT DE SURVEILLER LES ENFANTS POUR S'ASSURER QU'ILS NE JOUENT PAS AVEC L'APPAREIL.
- Cet appareil n'est pas prévu pour être utilisé par des personnes (y compris les enfants) dont les capacités physiques, sensorielles ou mentales sont réduites, ou des personnes dénuées d'expérience ou de connaissance, sauf si elles ont pu bénéficier, par l'intermédiaire d'une personne responsable de leur sécurité, d'une surveillance ou d'instructions préalables concernant l'utilisation de l'appareil.
- Ne pas essayer de réparer le projecteur vous-même. S'il est défectueux ou si l'écran de protection ("diffuseur") est fissuré ou cassé, le luminaire entier doit être remplacé. Le projecteur ne doit être utilisé que complet avec son écran de protection.
- Si vous déplacez votre projecteur monté sur un pied, assurez vous qu'il ne bascule pas lors de son fonctionnement, installez-le sur un support stable (pente <15° recommandé). Il est préférable de ne pas le déplacer lorsqu'il est allumé.
- Ne jamais regarder la lumière LED directement.
- Ne jamais installer et utiliser le projecteur à côté de produits inflammables ou explosifs.
- Ne jamais installer le projecteur dans l'eau et éviter une utilisation autour d'une piscine, fontaine ou autre source d'eau.
- Ne pas couvrir le projecteur lors du fonctionnement.
- Si le câble extérieur souple de ce projecteur est endommagé, il doit être remplacé exclusivement par le fabricant, son service de maintenance ou tout autre personne de qualification équivalente, cela afin d'éviter tout risque.



Led intégrée non remplaçable

Ce produit contient une source lumineuse de classe d'efficacité énergétique F

3. Assemblage :



4. Caractéristiques techniques :

Modèle BL2S50A1-E2

- Tension : 220/240V ~, 50/60Hz
- Projecteurs LED 2x50W, 2x4100 lumens, blanc 4000°K, durée +/- 30000h.
- Cordon long. 3m H05RN-F 3G1mm² et fiche 2 pôles + terre

Importé par Tibelec - 996 rue des Hauts
de Sainghin - CRT4 59262 Sainghin en mélançois

Pour toute question relative à nos produits, vous pouvez nous écrire à qualite@tibelec.fr.
Toutes les notices de nos produits sont téléchargeables depuis notre site www.tibelec.fr



Certifié conforme aux
normes européennes



Classe I, matériel devant
être raccordé à la terre



INDICE DE PROTECTION 65 :
1er chiffre : protégé de toute
infiltration de poussières
2ème chiffre : protégé des
jets d'eau de toutes directions



Attention, risque de chocs électriques !
La source lumineuse de ce luminaire
n'est pas remplaçable ; lorsque la source
lumineuse atteint sa fin de vie,
le luminaire entier doit être remplacé.



Ne pas jeter les appareils portant ce
symbole avec les ordures ménagères.
Veuillez utiliser un point de collecte
adapté.

TIBELEC GARANTIT LA QUALITE ET LA FIABILITE DE CE
PRODUIT ; IL FAIT PARTIE DES ARTICLES SOUS GARANTIE
LEGALE D'UNE DUREE DE 2 ANS POUR DEFAUTS ET VICES
CACHES CONFORMEMENT AUX ARTICLES 1641 A 1648 DU
CODE CIVIL.

Tibelec ne pourra pas être tenu responsable des dommages
causés suite à une mauvaise utilisation, mauvais entretien, un
détournement de l'utilisation de ce produit, l'usure normale,
bris par chute, ouverture de l'appareil. Tibelec ne pourra pas
accepter en retour les produits pour remplacement des
consommables (lampes, transfo., verre) nécessaires à l'utilisation
de ce produit. Le remplacement des consommables est à
votre charge.

