
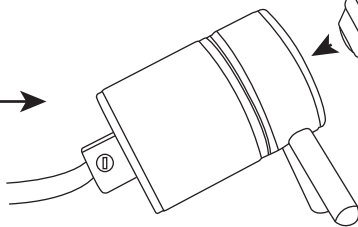
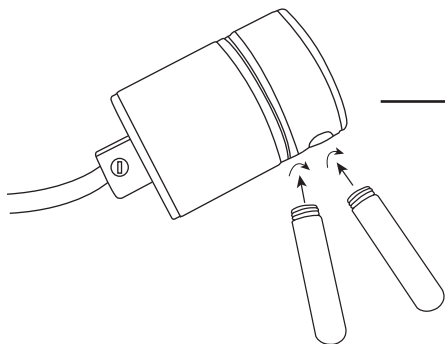
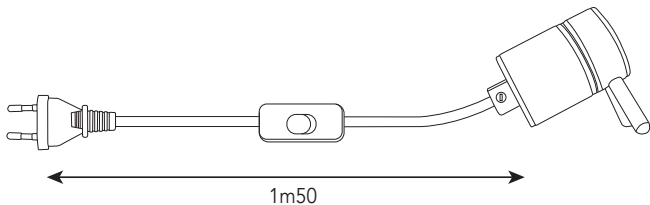


tibelec

Lampe métal à poser E27
réf. 45500110-45500120/LHC-959-E27
VIM: 30270_23W41



Compatible
LED et fluo
60W maxi



Certifié conforme aux normes européennes



Matériel de Classe II, dispensé de raccord à la terre



Ne pas jeter les appareils portant ce symbole avec les ordures ménagères.
Veuillez utiliser un point de collecte adapté.

Tibelec garantit la qualité et la fiabilité des composants de ce produit : il fait partie des articles sous garantie légale d'une durée de 2 ans pour défauts et vices cachés conformément aux articles 1641 à 1648 du code civil. Notre service technique est à votre disposition pour conseils et assistance, vous pouvez nous écrire à qualite@tibelec.fr.

Toutes les notices de nos produits sont téléchargeables depuis notre site www.tibelec.fr.

Tibelec ne pourra pas être tenu responsable des dommages causés suite à une mauvaise utilisation, mauvais entretien, un détournement de l'utilisation de ce produit, l'usure normal, bris par chute, ouverture de l'appareil. Tibelec ne pourra accepter en retour les produits pour remplacement des consommables (lampes, transfo, verre...) nécessaires à l'utilisation de ce produit. Le remplacement des consommables est à votre charge.

996 rue des hauts de Sainghin - CRT4
59262 Sainghin en mélantois FRANCE.
www.tibelec.fr

